

MNC AKTIF IDR

MNC Aktif IDR merupakan pilihan jenis investasi produk unit link yang dikelola untuk mendapatkan potensi hasil investasi yang optimal dalam jangka panjang melalui penempatan dana pada saham-saham berkualitas yang diperdagangkan di Bursa Efek Indonesia.

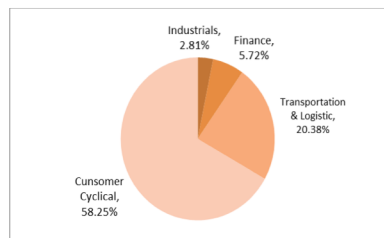
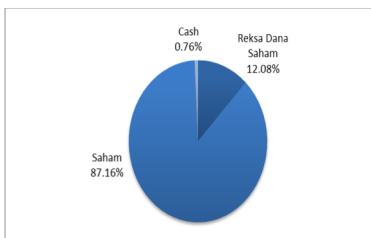
INFORMASI PRODUK

Tanggal Penerbitan	: 11 November 2014
NAB/Unit Awal Penerbitan	: Rp. 1,000.00
Mata Uang	: IDR
Periode Valuasi	: Harian
NAB/Unit	: Rp. 2,241.06
Jumlah Unit	: 20,850,102.54
Total NAB (Juta)	: Rp. 46,726.42
Jenis Investasi	: Saham
Alokasi Penempatan	: 20 – 50% Pasar Uang 20 – 50% Pendapatan Tetap 50 – 80% Ekuitas
Kategori Risiko	: Tinggi
Biaya Awal	: 5.00%
Biaya Penarikan/Penebusan	: 0.00%
Kustodian	: Bank Danamon

Alokasi Aset

Alokasi Sektor

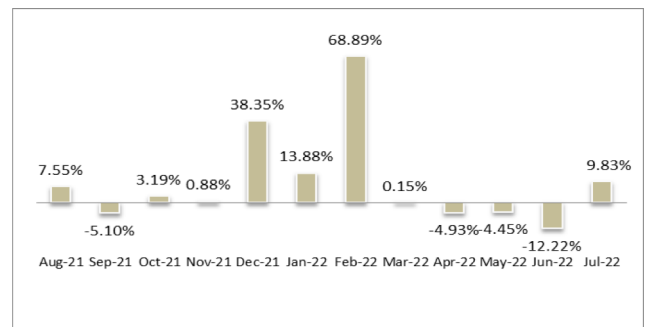
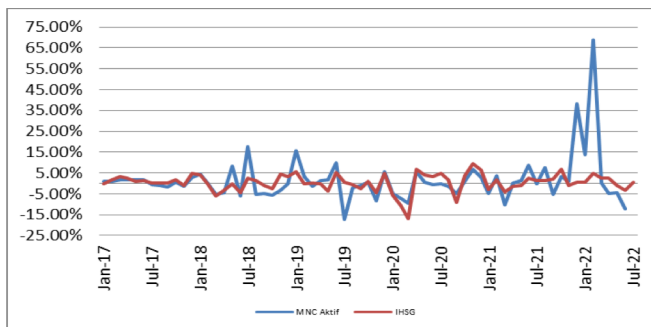
Memilikan Efek Terbesar Dalam Portofolio



- MNC KAPITAL INDONESIA TBK
- BANK PEMBANGUNAN DAERAH BANTEN TBK
- MNC INVESTAMA TBK
- MNC ENERGY INVESTMENTS TBK
- KAWASAN INDUSTRI JABABEKA TBK
- MNC LAND TBK
- MEDIA NUSANTARA CITRA TBK
- MNC STUDIOS INTERNATIONAL TBK
- REKSA DANA ETF MNC36 LIKUID

Pergerakan NAB 5 Tahun Terakhir

Kinerja (Bulanan)



Kinerja	YTD	1 Bulan	3 Bulan	1 Tahun	3 Tahun	5 Tahun	Sejak Awal
MNC AKTIF IDR	26.49%	9.83%	-8.13%	137.02%	102.87%	87.19%	124.11%
Benchmark*	5.62%	0.57%	-3.84%	14.52%	8.77%	19.01%	83.95%

*IHSI = Index Harga Saham Gabungan

Seputar Investasi

Tingkat inflasi pada bulan Juli 2022 berada level 4.94% secara YOY. Jika dibandingkan dengan negara lain, terutama Amerika yang menyentuh angka 9.1%, inflasi Indonesia masih dalam posisi rendah. Bank Indonesia tetap mempertahankan BI7DRR sebesar 3.5%, meskipun The Fed sampai saat ini telah menaikkan suku bunga sebanyak 4x sehingga Fed Fund Rate (FRR) berada di level 2.25% - 2.5%.

Hal ini dilakukan oleh Bank Indonesia untuk menjaga stabilitas makroekonomi dan sistem keuangan guna mendukung pemulihan ekonomi lebih lanjut. IHSI pada akhir Juli berada pada level 6,951.12, tercatat mengalami kenaikan sebesar +0.57% dibanding bulan Juni 2022. Rupiah ditutup menguat sebesar 0.15% berada pada level Rp 14,860/USD secara MTD.

Laporan ini dibuat oleh PT MNC Life Assurance untuk keperluan pemberian informasi saja. Laporan ini bukan merupakan suatu penawaran untuk menjual atau suatu penawaran untuk membeli. Semua hal yang relevan telah dipertimbangkan untuk memastikan informasi ini benar tetapi tidak ada jaminan bahwa informasi tersebut akurat dan lengkap dan tidak ada kewajiban yang timbul terhadap kerugian yang terjadi dalam mengandalkan laporan ini. Dari waktu ke waktu, PT MNC Life Assurance dan perusahaan afiliasinya atau staff dari PT MNC Life Assurance atau afiliasinya, mungkin memiliki kepentingan terhadap transaksi saham atau komoditi yang dimaksud dalam laporan ini. PT MNC Life Assurance atau perusahaan afiliasinya juga mungkin memberikan pelayanan atau mendapatkan bisnis dari perusahaan yang ada di laporan ini. Kinerja di masa lalu bukan merupakan pedoman untuk kinerja di masa mendatang, harga unit dapat turun dan naik dan tidak dapat dijamin. Nasabah harus memahami informasi yang disampaikan dan waktu ke waktu untuk mengerti risiko yang terkait sebelum berinvestasi.