

**MNC AKTIF IDR**

MNC Aktif IDR merupakan pilihan jenis investasi produk unit link yang dikelola untuk mendapatkan potensi hasil investasi yang optimal dalam jangka panjang melalui penempatan dana pada saham-saham berkualitas yang diperdagangkan di Bursa Efek Indonesia.

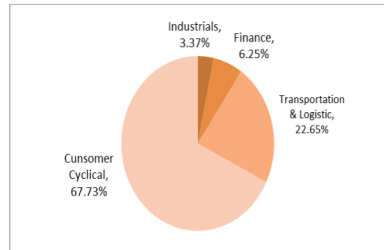
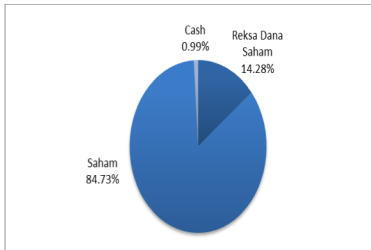
**INFORMASI PRODUK**

Tanggal Penerbitan	: 11 November 2014
NAB/Unit Awal Penerbitan	: Rp. 1,000.00
Mata Uang	: IDR
Periode Valuasi	: Harian
NAB/Unit	: Rp. 2,001.45
Jumlah Unit	: 20,630,871.29
Total NAB (Juta)	: Rp. 41,291.36
Jenis Investasi	: Saham
Alokasi Penempatan	: 20% – 50% Pasar Uang 20% – 50% Pendapatan Tetap 50% – 80% Ekuitas
Kategori Risiko	: Tinggi
Biaya Awal	: 5.00%
Biaya Penarikan/Penebusan	: 0.00%
Kustodian	: Bank Danamon

**Alokasi Aset**

**Alokasi Sektor**

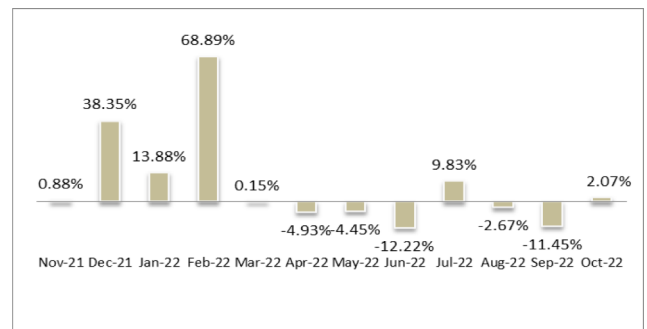
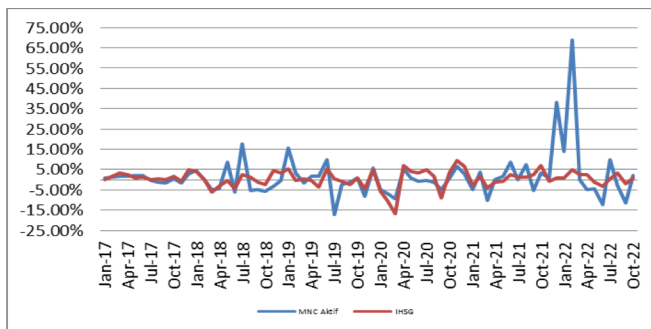
**Kepemilikan Efek Terbesar Dalam Portofolio**



- MNC KAPITAL INDONESIA TBK
- BANK PEMBANGUNAN DAERAH BANTEN TBK
- MNC INVESTAMA TBK
- MNC ENERGY INVESTMENTS TBK
- KAWASAN INDUSTRI JABABEKA TBK
- MNC LAND TBK
- MEDIA NUSANTARA CITRA TBK
- MNC STUDIOS INTERNATIONAL TBK
- REKSA DANA ETF MNC36 LIKUID

**Pergerakan NAB 5 Tahun Terakhir**

**Kinerja (Bulanan)**



Kinerja	YTD	1 Bulan	3 Bulan	1 Tahun	3 Tahun	5 Tahun	Sejak Awal
MNC AKTIF IDR	45.68%	2.07%	-10.69%	103.32%	92.37%	69.53%	100.14%
Benchmark*	7.86%	0.83%	2.13%	7.70%	13.98%	18.20%	87.86%

\*IHSG = Index Harga Saham Gabungan

**Seputar Investasi**

Pasar keuangan global semakin dipengaruhi oleh inflasi dan respon kebijakan moneter The Fed. Efek pengetatan sudah terasa dalam volatilitas baik di pasar global dan domestik, saat ini investor berfokus menunggu momen The Fed memberikan signal pause ataupun relaksasi kebijakan moneter. BI 7-Day Reverse Repo Rate (BI7DRR) per akhir Oktober 2022 sebesar 4.75%. Inflasi berada di level 5.71%, lebih rendah dibanding dengan bulan sebelumnya yang berada di 5.95%.

IHSG berada di level 7,098.89 pada penutupan Oktober 2022 secara Mtd lebih tinggi 0.83% dan secara Ytd lebih tinggi 7.86%. Yield INDOGB 10 tahun makin meningkat di posisi 7.54% Per Oktober 2022 lebih tinggi dibandingkan bulan lalu September 2022 sebesar 7.38% dan akhir tahun yakni Desember 2021 sebesar 6.38% seiring dengan melemahnya harga obligasi.

Laporan ini dibuat oleh PT MNC Life Assurance untuk keperluan pemberian informasi saja. Laporan ini bukan merupakan suatu penawaran untuk menjual atau suatu penawaran untuk membeli. Semua hal yang relevan telah dipertimbangkan untuk memastikan informasi ini benar tetapi tidak ada jaminan bahwa informasi tersebut akurat dan lengkap dan tidak ada kewajiban yang timbul terhadap kerugian yang terjadi dalam mengandalkan laporan ini. Dari waktu ke waktu, PT MNC Life Assurance dan perusahaan afiliasinya atau staff dari PT MNC Life Assurance atau afiliasinya, mungkin memiliki kepentingan terhadap transaksi saham atau komoditi yang dimaksud dalam laporan ini. PT MNC Life Assurance atau perusahaan afiliasinya juga mungkin memberikan pelayanan atau mendapatkan bisnis dari perusahaan yang ada di laporan ini. Kinerja di masa lalu bukan merupakan pedoman untuk kinerja di masa mendatang, harga unit dapat turun dan naik dan tidak dapat dijamin. Nasabah harus memahami informasi yang disampaikan dan waktu ke waktu untuk mengerti risiko yang terkait sebelum berinvestasi.