

MNC AMAN PASAR UANG

MNC Aman Pasar Uang merupakan pilihan jenis investasi produk unit link yang dikelola untuk memberikan hasil yang stabil dan optimal dengan toleransi risiko yang rendah melalui investasi pada instrumen pasar uang.

INFORMASI PRODUK

| | |
|---------------------------|------------------------|
| Tanggal Penerbitan | : 10 November 2011 |
| NAB/Unit Awal Penerbitan | : Rp. 1,000.00 |
| Mata Uang | : IDR |
| Periode Valuasi | : Harian |
| NAB/Unit | : Rp. 1,818.74 |
| Jumlah Unit | : 355,150.93 |
| Total NAB (Juta) | : Rp. 645.54 |
| Jenis Investasi | : Pasar Uang |
| Alokasi Penempatan | : 0% – 100% Pasar Uang |
| Kategori Risiko | : Rendah |
| Biaya Awal | : 5.00% |
| Biaya Penarikan/Penebusan | : 0.00% |
| Kustodian | : Bank Danamon |

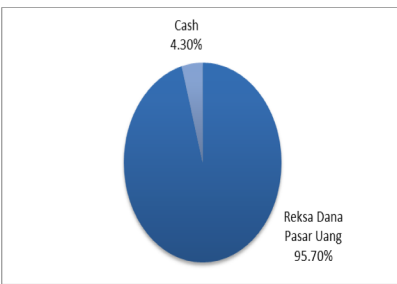
PT MNC Life Assurance

PT MNC Life Assurance adalah bagian dari MNC Group, yang bergerak dalam lini usaha Media (RCTI, MNC TV, Global TV, Tabloid, dan Radio) serta Jasa Keuangan (MNC Securities, MNC Finance, dan MNC Asset Management).

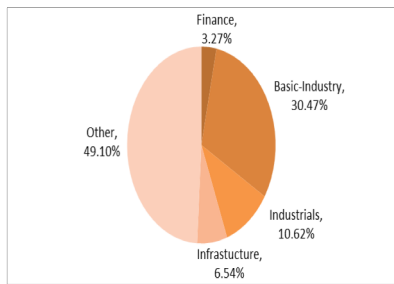
PT MNC Asset Management

PT MNC Asset Management adalah perusahaan Manajer Investasi terpercaya yang merupakan Member of MNC Group dengan izin dari BAPEPAM pada tanggal 25 Mei 2000 melalui Surat Keputusan BAPEPAM Nomor Kep-05/PM/MI/2000. Tercatat dalam administrasi BAPEPAM dan LK melalui Surat nomor S-433/BL/2011 tertanggal 14 Januari 2011, per perubahan nama dari PT Bhakti Asset Management menjadi PT MNC Asset Management.

Alokasi Aset



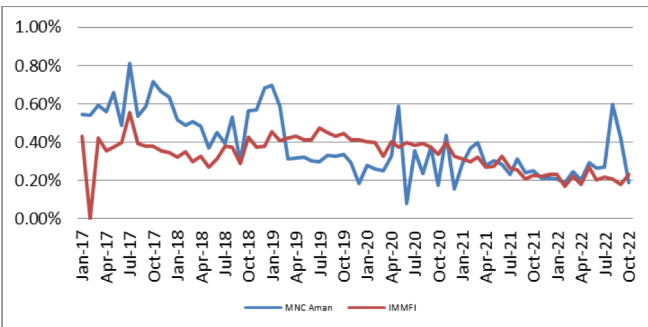
Alokasi Sektor



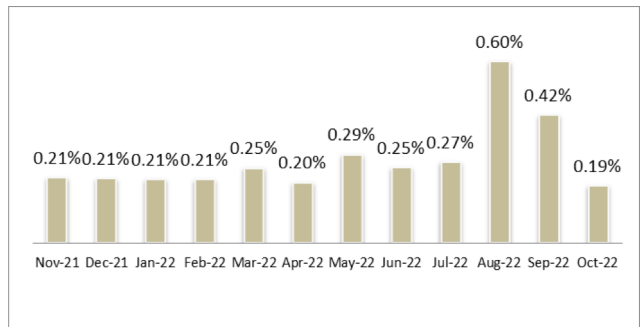
Kepemilikan Efek Terbesar Dalam Portofolio

- Reksa Dana MNC Dana Lancar

Pergerakan NAB 5 Tahun Terakhir



Kinerja (Bulanan)



| Kinerja | YTD | 1 Bulan | 3 Bulan | 1 Tahun | 3 Tahun | 5 Tahun | Sejak Awal |
|--------------|-------|---------|---------|---------|---------|---------|------------|
| MNC AMAN IDR | 2.65% | 0.19% | 1.02% | 3.09% | 10.52% | 23.31% | 81.87% |
| Benchmark* | 2.13% | 0.23% | 0.62% | 2.60% | 11.25% | 21.88% | 58.04% |

*IMMF = Infovesta Money Market Fund Index

Seputar Investasi

Pasar keuangan global semakin dipengaruhi oleh inflasi dan respon kebijakan moneter The Fed. Efek pengetatan sudah terasa dalam volatilitas baik di pasar global dan domestik, saat ini investor berfokus menunggu momen The Fed memberikan signal pause ataupun relaksasi kebijakan moneter. BI 7-Day Reverse Repo Rate (BI7DRR) per akhir Oktober 2022 sebesar 4.75%. Inflasi berada di level 5.71%, lebih rendah dibanding dengan bulan sebelumnya yang berada di 5.95%.

IHSG berada di level 7,098.89 pada penutupan Oktober 2022 secara Mtd lebih tinggi 0.83% dan secara Ytd lebih tinggi 7.86%. Yield INDOGB 10 tahun makin meningkat di posisi 7.54% Per Oktober 2022 lebih tinggi dibandingkan bulan lalu September 2022 sebesar 7.38% dan akhir tahun yakni Desember 2021 sebesar 6.38% seiring dengan melemahnya harga obligasi.

Laporan ini dibuat oleh PT MNC Life Assurance untuk keperluan pemberian informasi saja. Laporan ini bukan merupakan suatu penawaran untuk menjual atau suatu penawaran untuk membeli. Semua hal yang relevan telah dipertimbangkan untuk memastikan informasi ini benar tetapi tidak ada jaminan bahwa informasi tersebut akurat dan lengkap dan tidak ada kewajiban yang timbul terhadap kerugian yang terjadi dalam mengandalkan laporan ini. Dari waktu ke waktu, PT MNC Life Assurance dan perusahaan afiliasinya atau staff dari PT MNC Life Assurance atau afiliasinya, mungkin memiliki kepentingan terhadap transaksi saham atau komoditi yang dimaksud dalam laporan ini. PT MNC Life Assurance atau perusahaan afiliasinya juga mungkin memberikan pelayanan atau mendapatkan bisnis dari perusahaan yang ada di laporan ini. Kinerja di masa lalu bukan merupakan pedoman untuk kinerja di masa mendatang, harga unit dapat turun dan naik dan tidak dapat dijamin. Nasabah harus memahami informasi yang disampaikan dan waktu ke waktu untuk mengerti risiko yang terkait sebelum berinvestasi.