

**MNC KONSERVATIF PENDAPATAN TETAP**

MNC Konservatif Pendapatan Tetap merupakan pilihan jenis investasi produk unit link yang dikelola untuk memberikan hasil investasi optimal, dimana mayoritas dana yang dikelola dialokasikan pada instrumen pendapatan tetap.

**INFORMASI PRODUK**

Tanggal Penerbitan : 10 November 2011  
 NAB/Unit Awal Penerbitan : Rp1,000.00  
 Mata Uang : IDR  
 Periode Valuasi : Harian  
 NAB/Unit : Rp2,045.6378  
 Jumlah Unit : 1,808,063.6467  
 Total NAB (Juta) : Rp3,698.64  
 Jenis Investasi : Pendapatan Tetap  
 Alokasi Penempatan : 0% – 20% Pasar Uang  
 80% – 100% Pendapatan Tetap  
 Kategori Risiko : Moderat  
 Biaya Awal : 5.00%  
 Biaya Penarikan/Penebusan : 0.00%  
 Kustodian : Bank Danamon

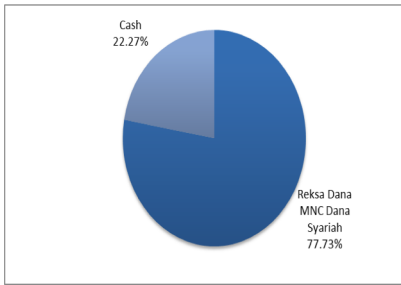
**PT MNC Life Assurance**

PT MNC Life Assurance adalah bagian dari MNC Group, yang bergerak dalam lini usaha Media (RCTI, MNC TV, Global TV, Tabloid, dan Radio) serta Jasa Keuangan (MNC Securities, MNC Finance, dan MNC Asset Management).

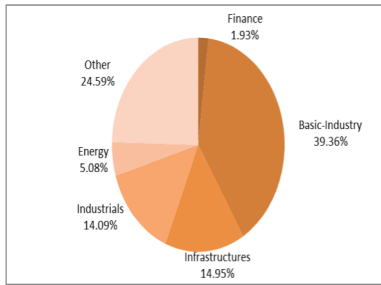
**PT MNC Asset Management**

PT MNC Asset Management adalah perusahaan Manajer Investasi terpercaya yang merupakan Member of MNC Group dengan izin dari BAPEPAM pada tanggal 25 Mei 2000 melalui Surat Keputusan BAPEPAM Nomor Kep-05/PM/MI/2000. Tercatat dalam administrasi BAPEPAM dan LK melalui Surat nomor S-433/BL/2011 tertanggal 14 Januari 2011, per perubahan nama dari PT Bhakti Asset Management menjadi PT MNC Asset Management.

**Alokasi Aset**



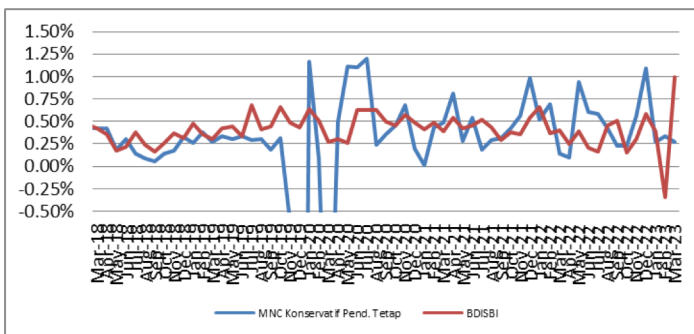
**Alokasi Sektor**



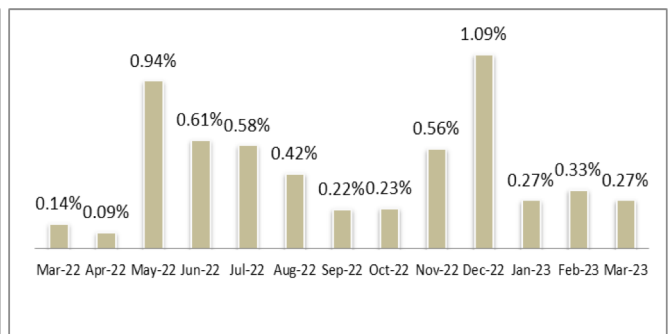
**Kepemilikan Efek Terbesar Dalam Portofolio**

- Reksa Dana MNC Dana Syariah

**Pergerakan NAB 5 Tahun Terakhir**



**Kinerja (Bulanan)**



Kinerja	YTD	1 Bulan	3 Bulan	1 Tahun	3 Tahun	5 Tahun	Sejak Awal
MNC KONSERVATIF PEND. TETAP	0.83%	0.27%	0.83%	5.49%	19.10%	9.18%	104.56%
Benchmark*	1.03%	1.00%	1.03%	4.12%	16.34%	27.75%	68.58%

\*BDISBI = Bunga Deposito dan Infovesta Syariah Bond Index

**Seputar Investasi**

Pada akhir Maret 2023 Indeks Harga Saham Gabungan berada pada level 6,805 yang menurun sebesar 0.55% dibanding dengan bulan sebelumnya dikarenakan faktor sentimen global yang mempengaruhi ekspektasi pasar saham Indonesia terutama sentimen perbankan yang terjadi di bulan lalu sehingga menyebabkan *panic selling* meskipun pada dasarnya fundamental perbankan Indonesia tetap kuat. Adapun untuk nilai USD tertekan selama bulan Maret 2023 setelah mengalami penguatan yang cukup tinggi di bulan Februari sehingga kurs rupiah berada di posisi Rp14,995.

Pergerakan mayoritas pasar modal global mengalami penguatan selama bulan Maret 2023 seiring dengan melambatnya kenaikan suku bunga The Fed dan mendekatnya tingkat suku bunga pada terminal rate. Oleh karena itu pengetatan kebijakan moneter masih dilanjutkan dengan ekspektasi kenaikan hingga 5.25% mencapai puncaknya. Ekspektasi terminal rate menurun setelah melihat adanya kegagalan bank di AS yang menyebabkan The Fed mengurangi kecepatannya dalam kenaikan suku bunganya.

Laporan ini dibuat oleh PT MNC Life Assurance untuk keperluan pemberian informasi saja. Laporan ini bukan merupakan suatu penawaran untuk menjual atau suatu penawaran untuk membeli. Semua hal yang relevan telah dipertimbangkan untuk memastikan informasi ini benar tetapi tidak ada jaminan bahwa informasi tersebut akurat dan lengkap dan tidak ada kewajiban yang timbul terhadap kerugian yang terjadi dalam mengandalkan laporan ini. Dari waktu ke waktu, PT MNC Life Assurance dan perusahaan afiliasinya atau staff dari PT MNC Life Assurance atau afiliasinya, mungkin memiliki kepentingan terhadap transaksi saham atau komoditi yang dimaksud dalam laporan ini. PT MNC Life Assurance atau perusahaan afiliasinya juga mungkin memberikan pelayanan atau mendapatkan bisnis dari perusahaan yang ada di laporan ini. Kinerja di masa lalu bukan merupakan pedoman untuk kinerja di masa mendatang, harga unit dapat turun dan naik dan tidak dapat dijamin. Nasabah harus memahami informasi yang disampaikan dan waktu ke waktu untuk mengerti risiko yang terkait sebelum berinvestasi.