

MNC DANA AKTIF IDR

MNC Dana Aktif IDR merupakan pilihan jenis investasi produk unit link yang dikelola untuk mendapatkan potensi hasil investasi yang optimal secara jangka panjang.

INFORMASI PRODUK

Tanggal Penerbitan	: 29 Desember 2020
NAB/Unit Awal Penerbitan	: Rp1,000.00
Mata Uang	: IDR
Periode Valuasi	: Harian
NAB/Unit	: Rp1,149.7372
Jumlah Unit	: 1,175,886.0474
Total NAB (Juta)	: Rp5,877.67
Jenis Investasi	: Saham
Alokasi Penempatan	: 20% – 50% Pendapatan Tetap 50% – 80% Ekuitas
Kategori Risiko	: Tinggi
Biaya Awal	: 5.00%
Biaya Penarikan/Penebusan	: 0.00%
Kustodian	: Bank Danamon

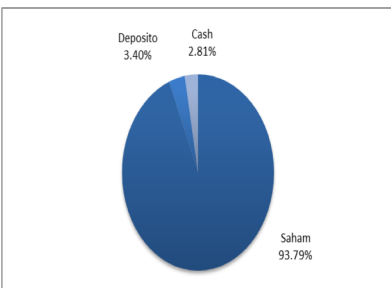
PT MNC Life Assurance

PT MNC Life Assurance adalah bagian dari MNC Group, yang bergerak dalam lini usaha Media (RCTI, MNC TV, Global TV, Tabloid, dan Radio) serta Jasa Keuangan (MNC Securities, MNC Finance, dan MNC Asset Management).

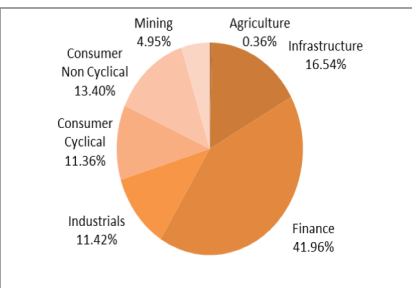
PT MNC Asset Management

PT MNC Asset Management adalah perusahaan Manajer Investasi terpercaya yang merupakan Member of MNC Group dengan izin dari BAPEPAM pada tanggal 25 Mei 2000 melalui Surat Keputusan BAPEPAM Nomor Kep-05/PM/MI/2000. Tercatat dalam administrasi BAPEPAM dan LK melalui Surat nomor S-433/BL/2011 tertanggal 14 Januari 2011, per perubahan nama dari PT Bhakti Asset Management menjadi PT MNC Asset Management.

Alokasi Aset



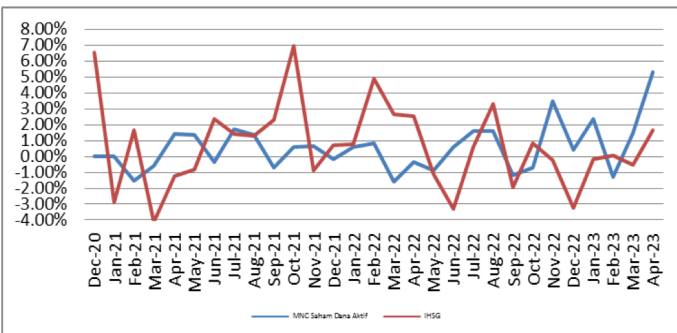
Alokasi Sektor



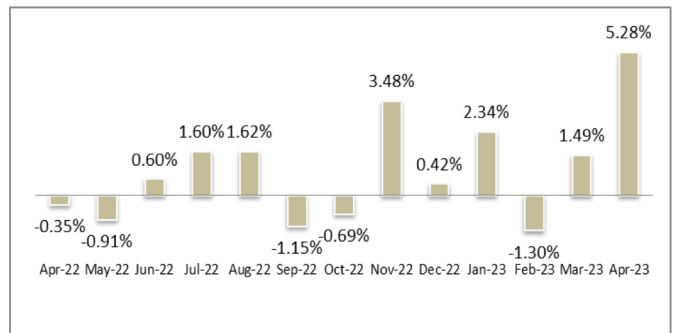
Kepemilikan Efek Terbesar Dalam Portofolio

- ASTRA INTERNATIONAL TBK
- TELEKOMUNIKASI INDONESIA (PERSERO) TBK
- BANK CENTRAL ASIA TBK
- BANK RAKYAT INDONESIA (PERSERO) TBK
- BANK MANDIRI (PERSERO) TBK
- BANK NEGARA INDONESIA (PERSERO) TBK
- UNITED TRACTORS TBK
- INDOFOOD SUKSES MAKMUR TBK
- INDOFOOD CBP SUKSES MAKMUR TBK

Pergerakan NAB 2 Tahun Terakhir



Kinerja (Bulanan)



Kinerja	YTD	1 Bulan	3 Bulan	1 Tahun	3 Tahun	5 Tahun	Sejak Awal
MNC SAHAM DANA AKTIF	6.81%	5.28%	4.37%	11.52%	-	-	14.97%
Benchmark*	0.95%	1.62%	1.12%	-4.33%	46.63%	15.37%	15.67%

*IHSG = Index Harga Saham Gabungan

Seputar Investasi

Pada akhir April 2023 Indeks Harga Saham Gabungan menguat sebesar +1.62% di level 6,915 dibanding dengan bulan sebelumnya, hal ini dipicu dengan adanya dana asing yang masuk sebesar USD 828 Mio selama bulan April 2023 disertai fundamental ekonomi RI yang masih solid dan mencatatkan hasil baik.

Nilai USD mengalami pelemahan selama bulan April 2023 berada di posisi Rp14,670. Dilansir dari Bank Indonesia, inflasi Indonesia per April 2023 tercatat sebesar 4.33% YoY. Dengan BI7DRR yang masih stabil di angka 5.75%, terdapat peluang akumulasi di pasar saham dengan potensi kenaikan harga di masa depan yang cukup menarik.