

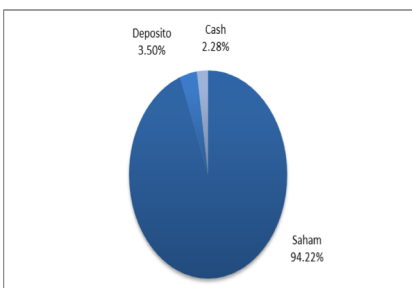
### MNC SAHAM DANA AKTIF

MNC Saham Dana Aktif merupakan pilihan jenis investasi produk unit link yang dikelola untuk mendapatkan potensi hasil investasi yang optimal secara jangka panjang.

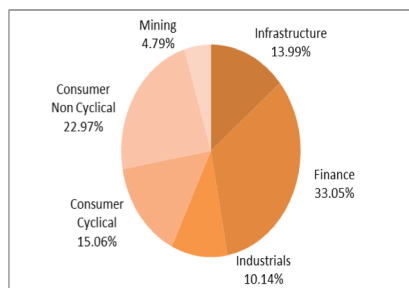
### INFORMASI PRODUK

Tanggal Penerbitan	: 29 Desember 2020
NAB/Unit Awal Penerbitan	: Rp1,000.00
Mata Uang	: IDR
Periode Valuasi	: Harian
NAB/Unit	: Rp1,115.8004
Jumlah Unit	: 1,061,857.0038
Total NAB (Juta)	: Rp5,710.53
Jenis Investasi	: Saham
Alokasi Penempatan	: 20% – 50% Pendapatan Tetap 50% – 80% Ekuitas
Kategori Risiko	: Tinggi
Biaya Awal	: 5.00%
Biaya Penarikan/Penebusan	: 0.00%
Kustodian	: Bank Danamon

### Alokasi Aset



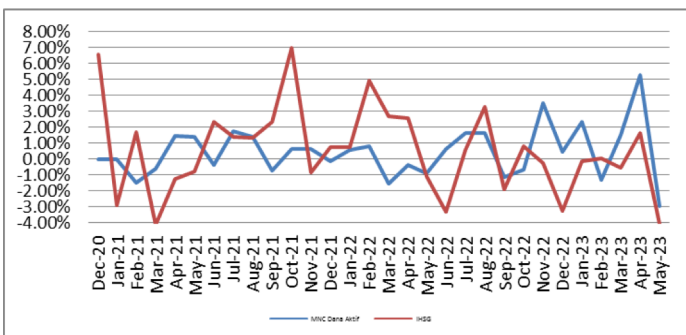
### Alokasi Sektor



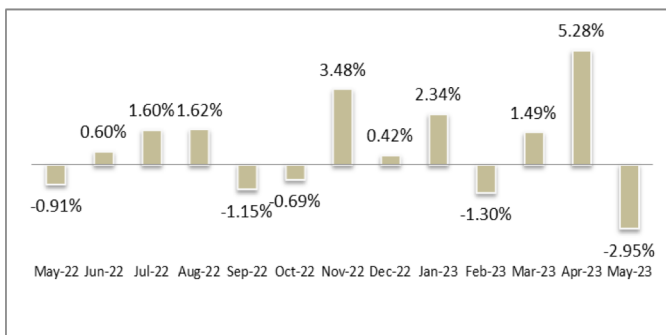
### Kepemilikan Efek Terbesar Dalam Portofolio

- PT ASTRA INTERNATIONAL TBK
- PT TELEKOMUNIKASI INDONESIA (PERSERO) TBK
- PT BANK RAKYAT INDONESIA (PERSERO) TBK
- PT BANK CENTRAL ASIA TBK
- PT BANK NEGARA INDONESIA (PERSERO) TBK
- PT BANK MANDIRI (PERSERO) TBK
- PT KALBE FARMA TBK
- PT INDOFOOD CBP SUKSES MAKMUR TBK

### Pergerakan NAB 2 Tahun Terakhir



### Kinerja (Bulanan)



Kinerja	YTD	1 Bulan	3 Bulan	1 Tahun	3 Tahun	5 Tahun	Sejak Awal
MNC SAHAM DANA AKTIF	3.65%	-2.95%	2.62%	9.22%	-	-	11.58%
Benchmark*	-3.17%	-4.08%	-3.07%	-7.21%	39.54%	10.86%	10.94%

\*IHSG = Index Harga Saham Gabungan

### Seputar Investasi

Pada akhir Mei 2023 Indeks Harga Saham Gabungan melemah sebesar -4.08% di level 6,633.26 dari bulan sebelumnya, hal ini berdampak pada kecemasan investor karena suku bunga AS yang telah dinaikan lebih dari 10 kali secara beruntun dan belum ada tanda akan berakhirnya kebijakan ini. Nilai Rupiah terhadap USD menguat sebesar +2.20% pada Mei 2023 yakni berada di posisi Rp14,993. Dilansir dari Bank Indonesia, inflasi Indonesia turun per Mei 2023 sehingga tercatat sebesar 4.00% YoY.

Dengan BI7DRR yang masih stabil di angka 5.75%, terdapat akumulasi investor asing yang sudah mulai masuk sepanjang bulan Mei, mulainya persiapan masa pra pemilu dan rilis data fundamental ekonomi Indonesia yang masih solid, membuat setiap koreksi yang terjadi akibat dari sentimen eksternal dapat dijadikan kesempatan untuk membeli di harga yang lebih rendah.

Laporan ini dibuat oleh PT MNC Life Assurance untuk keperluan pemberian informasi saja. Laporan ini bukan merupakan suatu penawaran untuk menjual atau suatu penawaran untuk membeli. Semua hal yang relevan telah dipertimbangkan untuk memastikan informasi ini benar tetapi tidak ada jaminan bahwa informasi tersebut akurat dan lengkap dan tidak ada kewajiban yang timbul terhadap kerugian yang terjadi dalam mengandalkan laporan ini. Dari waktu ke waktu, PT MNC Life Assurance dan perusahaan afiliasinya atau staff dari PT MNC Life Assurance atau afiliasinya, mungkin memiliki kepentingan terhadap transaksi saham atau komoditi yang dimaksud dalam laporan ini. PT MNC Life Assurance atau perusahaan afiliasinya juga mungkin memberikan pelayanan atau mendapatkan bisnis dari perusahaan yang ada di laporan ini. Kinerja di masa lalu bukan merupakan pedoman untuk kinerja di masa mendatang, harga unit dapat turun dan naik dan tidak dapat dijamin. Nasabah harus memahami informasi yang disampaikan dan waktu ke waktu untuk mengerti risiko yang terkait sebelum berinvestasi.