

**MNC SAHAM DANA AKTIF**

MNC Saham Dana Aktif merupakan pilihan jenis investasi produk unit link yang dikelola untuk mendapatkan potensi hasil investasi yang optimal secara jangka panjang.

**INFORMASI PRODUK**

Tanggal Penerbitan	: 29 Desember 2020
NAB/Unit Awal Penerbitan	: Rp1,000.00
Mata Uang	: IDR
Periode Valuasi	: Harian
NAB/Unit	: Rp1,131.4569
Jumlah Unit	: 1,128,023.8483
Total NAB (Juta)	: Rp5,802.03
Jenis Investasi	: Saham
Alokasi Penempatan	: 20% – 50% Pendapatan Tetap 50% – 80% Ekuitas
Kategori Risiko	: Tinggi
Biaya Awal	: 5.00%
Biaya Penarikan/Penebusan	: 0.00%
Kustodian	: Bank Danamon

**PT MNC Life Assurance**

PT MNC Life Assurance adalah bagian dari MNC Group, yang bergerak dalam lini usaha Media (RCTI, MNC TV, Global TV, Tabloid, dan Radio) serta Jasa Keuangan (MNC Securities, MNC Finance, dan MNC Asset Management).

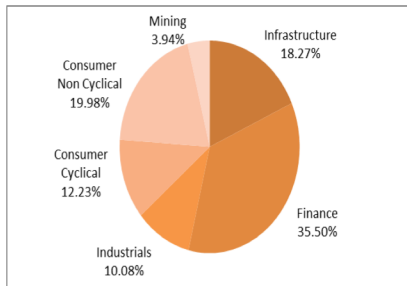
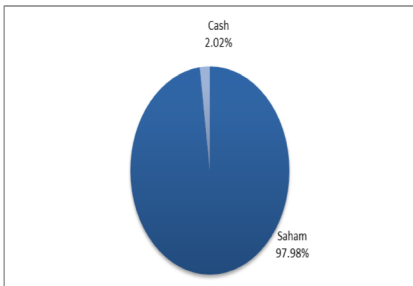
**PT MNC Asset Management**

PT MNC Asset Management adalah perusahaan Manajer Investasi terpercaya yang merupakan Member of MNC Group dengan izin dari BAPEPAM pada tanggal 25 Mei 2000 melalui Surat Keputusan BAPEPAM Nomor Kep-05/PM/MI/2000. Tercatat dalam administrasi BAPEPAM dan LK melalui Surat nomor S-433/BL/2011 tertanggal 14 Januari 2011, per perubahan nama dari PT Bhakti Asset Management menjadi PT MNC Asset Management.

**Alokasi Aset**

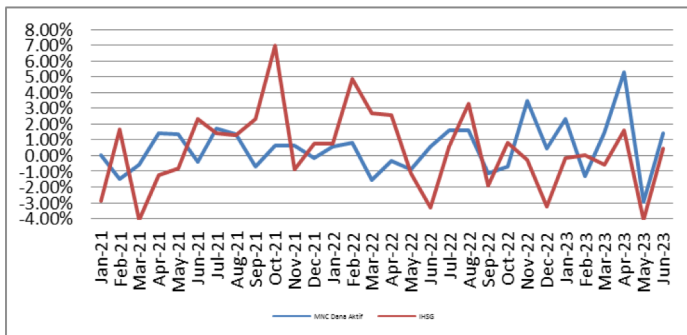
**Alokasi Sektor**

**Kepemilikan Efek Terbesar Dalam Portofolio**

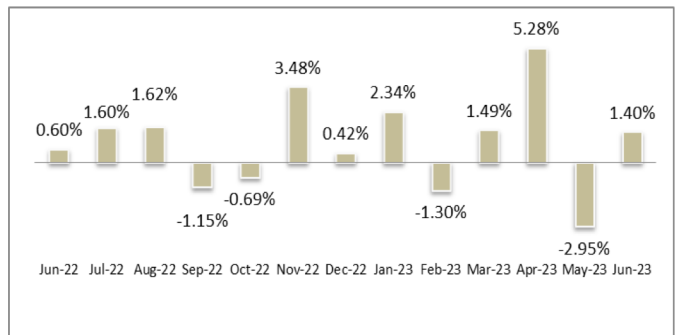


- PT ASTRA INTERNATIONAL TBK
- PT TELEKOMUNIKASI INDONESIA (PERSERO) TBK
- PT BANK RAKYAT INDONESIA (PERSERO) TBK
- PT BANK CENTRAL ASIA TBK
- PT BANK NEGARA INDONESIA (PERSERO) TBK
- PT BANK MANDIRI (PERSERO) TBK
- PT KALBE FARMA TBK
- PT MERDEKA COPPER GOLD TBK

**Pergerakan NAB 2 Tahun Terakhir**



**Kinerja (Bulanan)**



Kinerja	YTD	1 Bulan	3 Bulan	1 Tahun	3 Tahun	5 Tahun	Sejak Awal
MNC SAHAM DANA AKTIF	5.11%	1.40%	4.10%	10.32%	-	-	13.15%
Benchmark*	-2.76%	0.43%	-2.11%	-3.61%	35.81%	14.88%	11.42%

\*IHSG = Index Harga Saham Gabungan

**Seputar Investasi**

Pada akhir Juni 2023 Indeks Harga Saham Gabungan menguat +0.43% menjadi 6.661 dari bulan sebelumnya, hal ini dapat dimanfaatkan investor Nilai Rupiah terhadap USD melemah sebesar +0.15% pada Juni 2023 hingga berada di posisi Rp15,015. Dilansir dari Bank Indonesia, inflasi per Juni 2023 berada di level 4.00% yang masih dalam kisaran target dengan harapan tren disinflasi akan berlanjut karena biaya produksi yang lebih rendah.

Dengan BI7DRR yang masih stabil di angka 5.75%, masih terdapat akumulasi investor asing yang masuk sepanjang bulan Juni, mulainya persiapan masa pra pemilu, dan rilis data fundamental ekonomi Indonesia yang masih solid, membuat setiap koreksi yang terjadi akibat dari sentimen luar negeri dapat dijadikan kesempatan untuk membeli di harga yang lebih murah.

Laporan ini dibuat oleh PT MNC Life Assurance untuk keperluan pemberian informasi saja. Laporan ini bukan merupakan suatu penawaran untuk menjual atau suatu penawaran untuk membeli. Semua hal yang relevan telah dipertimbangkan untuk memastikan informasi ini benar tetapi tidak ada jaminan bahwa informasi tersebut akurat dan lengkap dan tidak ada kewajiban yang timbul terhadap kerugian yang terjadi dalam mengandalkan laporan ini. Dari waktu ke waktu, PT MNC Life Assurance dan perusahaan afiliasinya atau staff dari PT MNC Life Assurance atau afiliasinya, mungkin memiliki kepentingan terhadap transaksi saham atau komoditi yang dimaksud dalam laporan ini. PT MNC Life Assurance atau perusahaan afiliasinya juga mungkin memberikan pelayanan atau mendapatkan bisnis dari perusahaan yang ada di laporan ini. Kinerja di masa lalu bukan merupakan pedoman untuk kinerja di masa mendatang, harga unit dapat turun dan naik dan tidak dapat dijamin. Nasabah harus memahami informasi yang disampaikan dan waktu ke waktu untuk mengerti risiko yang terkait sebelum berinvestasi.