

**MNC PENDAPATAN TETAP PASTI**

MNC Pendapatan Tetap Pasti merupakan pilihan jenis investasi produk unit link yang dikelola untuk memberikan hasil investasi optimal, dimana mayoritas dana yang dikelola dialokasikan pada instrumen pendapatan tetap.

**INFORMASI PRODUK**

Tanggal Penerbitan	: 11 November 2014
NAB/Unit Awal Penerbitan	: Rp1,000.00
Mata Uang	: IDR
Periode Valuasi	: Harian
NAB/Unit	: Rp1,412.7351
Jumlah Unit	: 6,690,145.5446
Total NAB (Juta)	: Rp9,451.40
Jenis Investasi	: Pendapatan Tetap
Alokasi Penempatan	: 0% – 20% Pasar Uang 80% – 100% Pendapatan Tetap
Kategori Risiko	: Rendah
Biaya Awal	: 5.00%
Biaya Penarikan/Penebusan	: 0.00%
Kustodian	: Bank Danamon

**PT MNC Life Assurance**

PT MNC Life Assurance adalah bagian dari MNC Group, yang bergerak dalam lini usaha Media (RCTI, MNC TV, Global TV, Tabloid, dan Radio) serta Jasa Keuangan (MNC Securities, MNC Finance, dan MNC Asset Management).

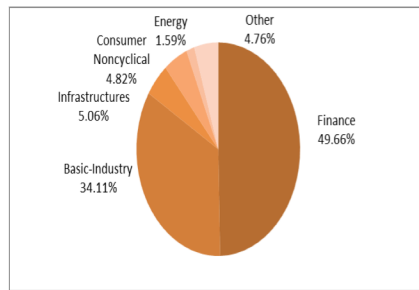
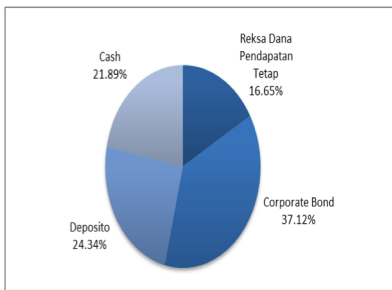
**PT MNC Asset Management**

PT MNC Asset Management adalah perusahaan Manajer Investasi terpercaya yang merupakan Member of MNC Group dengan izin dari BAPEPAM pada tanggal 25 Mei 2000 melalui Surat Keputusan BAPEPAM Nomor Kep-05/PM/MI/2000. Tercatat dalam administrasi BAPEPAM dan LK melalui Surat nomor S-433/BL/2011 tertanggal 14 Januari 2011, per perubahan nama dari PT Bhakti Asset Management menjadi PT MNC Asset Management.

**Alokasi Aset**

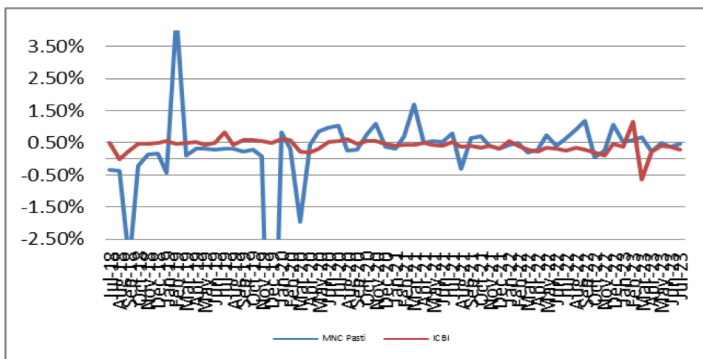
**Alokasi Sektor**

**Kepemilikan Efek Terbesar Dalam Portofolio**

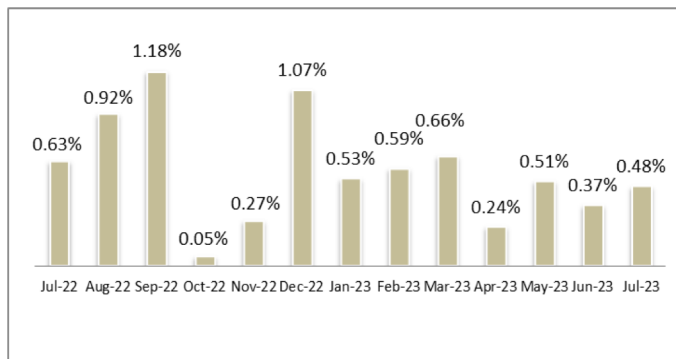


- Reksa Dana MNC Dana Syariah
- OBL BKLJT III MNC KAPITAL INDONESIA THP I TH 2022 SERI B
- OBL BKLJT I LONTAR POPYRUS PULP & PAPER INDUSTRY THP III TH 2022 SERI A
- TD BANK NATIONALNOBU TBK
- TD BANK VICTORIA SYARIAH

**Pergerakan NAB 5 Tahun Terakhir**



**Kinerja (Bulanan)**



Kinerja	YTD	1 Bulan	3 Bulan	1 Tahun	3 Tahun	5 Tahun	Sejak Awal
MNC PEND. TETAP PASTI	3.31%	0.48%	1.36%	7.00%	21.53%	14.67%	41.27%
Benchmark*	2.21%	0.29%	1.09%	3.64%	14.67%	28.20%	70.02%

\*ICBI = Infovesta Corporate Bond Index

**Seputar Investasi**

Pada akhir Juli 2023 Indeks Harga Saham Gabungan menguat +4.05% menjadi 6,931 dari bulan sebelumnya, sehingga menjadikan investasi dapat difokuskan pada emiten yang big cap. Adapun nilai Rupiah terhadap USD melemah sebesar +0.58% pada Juli 2023 hingga menjadi Rp15,080. Sedangkan inflasi per Juli 2023 berada di level 3.52%, di mana bagian kebijakan moneter ini masih berlanjut guna mengembalikan inflasi ke target masing masing bank sentral.

Saat ini BI7DRR yang masih stabil di angka 5.75%, diharap agar di bulan Agustus ini faktor eksternal terutama dari kebijakan the Fed masih akan mempengaruhi pergerakan IHSG dalam beberapa waktu ke depan. Seperti Perang the Fed dalam menurunkan inflasi ke target 2% membuka peluang kenaikan suku bunga lebih lanjut hingga akhir tahun 2023.

Laporan ini dibuat oleh PT MNC Life Assurance untuk keperluan pemberian informasi saja. Laporan ini bukan merupakan suatu penawaran untuk menjual atau suatu penawaran untuk membeli. Semua hal yang relevan telah dipertimbangkan untuk memastikan informasi ini benar tetapi tidak ada jaminan bahwa informasi tersebut akurat dan lengkap dan tidak ada kewajiban yang timbul terhadap kerugian yang terjadi dalam mengandalkan laporan ini. Dari waktu ke waktu, PT MNC Life Assurance dan perusahaan afiliasinya atau staff dari PT MNC Life Assurance atau afiliasinya, mungkin memiliki kepentingan terhadap transaksi saham atau komoditi yang dimaksud dalam laporan ini. PT MNC Life Assurance atau perusahaan afiliasinya juga mungkin memberikan pelayanan atau mendapatkan bisnis dari perusahaan yang ada di laporan ini. Kinerja di masa lalu bukan merupakan pedoman untuk kinerja di masa mendatang, harga unit dapat turun dan naik dan tidak dapat dijamin. Nasabah harus memahami informasi yang disampaikan dan waktu ke waktu untuk mengerti risiko yang terkait sebelum berinvestasi.