

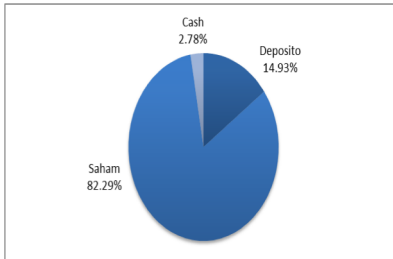
MNC SAHAM AKTIF

MNC Saham Aktif merupakan pilihan jenis investasi produk unit link yang dikelola untuk mendapatkan potensi hasil investasi yang optimal dalam jangka panjang melalui penempatan dana pada saham-saham berkualitas yang diperdagangkan di Bursa Efek Indonesia.

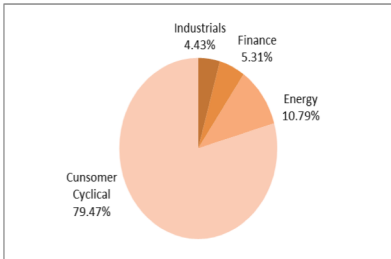
INFORMASI PRODUK

Tanggal Penerbitan	: 11 November 2014
NAB/Unit Awal Penerbitan	: Rp1,000.00
Mata Uang	: IDR
Periode Valuasi	: Harian
NAB/Unit	: Rp1,426.2038
Jumlah Unit	: 18,942,546.0655
Total NAB (Juta)	: Rp27,015.93
Jenis Investasi	: Saham
Alokasi Penempatan	: 20% – 50% Pasar Uang 20% – 50% Pendapatan Tetap 50% – 80% Ekuitas
Kategori Risiko	: Tinggi
Biaya Awal	: 5.00%
Biaya Penarikan/Penebusan	: 0.00%
Kustodian	: Bank Danamon

Alokasi Aset



Alokasi Sektor



PT MNC Life Assurance

PT MNC Life Assurance adalah bagian dari MNC Group, yang bergerak dalam lini usaha Media (RCTI, MNC TV, Global TV, Tabloid, dan Radio) serta Jasa Keuangan (MNC Securities, MNC Finance, dan MNC Asset Management).

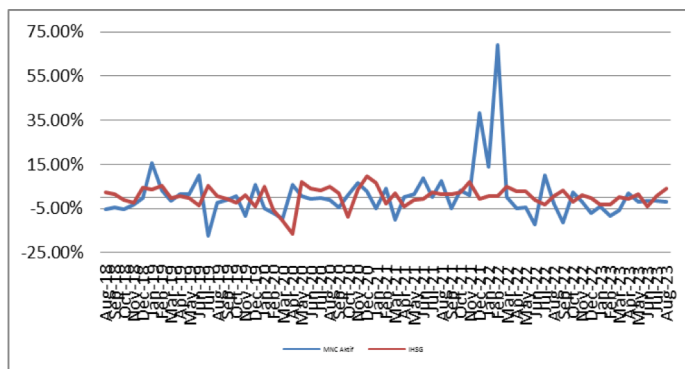
PT MNC Asset Management

PT MNC Asset Management adalah perusahaan Manajer Investasi terpercaya yang merupakan Member of MNC Group dengan izin dari BAPEPAM pada tanggal 25 Mei 2000 melalui Surat Keputusan BAPEPAM Nomor Kep-05/PM/MI/2000. Tercatat dalam administrasi BAPEPAM dan LK melalui Surat nomor S-433/BL/2011 tertanggal 14 Januari 2011, per perubahan nama dari PT Bhakti Asset Management menjadi PT MNC Asset Management.

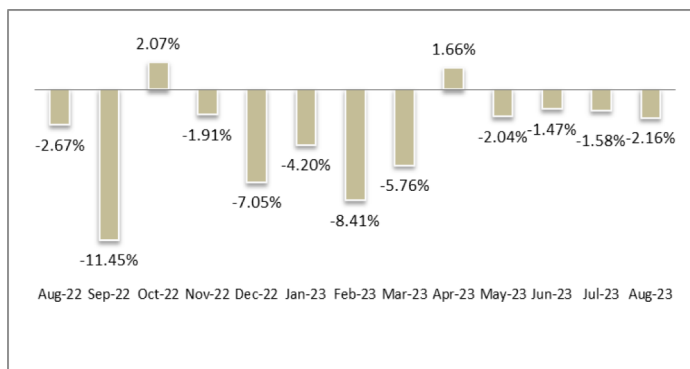
Kepemilikan Efek Terbesar Dalam Portofolio

- PT MNC DIGITAL ENTERTAINMENT TBK
- PT MNC ENERGY INVESTMENTS TBK
- PT MNC LAND TBK
- PT MNC KAPITAL INDONESIA TBK
- PT MNC ASIA HOLDING TBK
- PT MEDIA NUSANTARA CITRA TBK
- TD BANK NATIONALNOBU TBK
- TD BANK MAYAPADA INTERNATIONAL TBK
- TD BANK VICTORIA SYARIAH

Pergerakan NAB 5 Tahun Terakhir



Kinerja (Bulanan)



Kinerja	YTD	1 Bulan	3 Bulan	1 Tahun	3 Tahun	5 Tahun	Sejak Awal
MNC SAHAM AKTIF	-22.10%	-2.16%	-5.14%	-34.61%	72.19%	9.31%	42.62%
Benchmark*	1.50%	0.32%	4.82%	-3.14%	32.73%	15.53%	84.00%

*IHSG = Index Harga Saham Gabungan

Seputar Investasi

Pada akhir Agustus 2023 Indeks Harga Saham Gabungan naik sebesar +0.32% menjadi 6,953 dari sebelumnya, di mana kontribusi terbesar berasal dari investasi pada sektor basic materials dan infrastruktur. Adapun nilai Rupiah terhadap USD melemah sebesar +0.99% pada Agustus 2023 hingga menjadi Rp15,230. Sedangkan inflasi per Agustus 2023 berada di level 3.27% di tengah keluarnya dana asing sebesar IDR 19.7 triliun.

Harapannya fixed investment pada manufaktur dapat memberikan harapan baik akan permintaan di masa depan. Untuk BI7DRR yang masih tetap di angka 5.75%, faktor eksternal terutama dari kebijakan the Fed masih akan mempengaruhi perekonomian dalam beberapa waktu ke depan. Seperti Perang the Fed dalam menurunkan inflasi ke target 2% membuka peluang kenaikan suku bunga lebih lanjut hingga akhir tahun 2023.

Laporan ini dibuat oleh PT MNC Life Assurance untuk keperluan pemberian informasi saja. Laporan ini bukan merupakan suatu penawaran untuk menjual atau suatu penawaran untuk membeli. Semua hal yang relevan telah dipertimbangkan untuk memastikan informasi ini benar tetapi tidak ada jaminan bahwa informasi tersebut akurat dan lengkap dan tidak ada kewajiban yang timbul terhadap kerugian yang terjadi dalam mengandalkan laporan ini. Dari waktu ke waktu, PT MNC Life Assurance dan perusahaan afiliasinya atau staff dari PT MNC Life Assurance atau afiliasinya, mungkin memiliki kepentingan terhadap transaksi saham atau komoditi yang dimaksud dalam laporan ini. PT MNC Life Assurance atau perusahaan afiliasinya juga mungkin memberikan pelayanan atau mendapatkan bisnis dari perusahaan yang ada di laporan ini. Kinerja di masa lalu bukan merupakan pedoman untuk kinerja di masa mendatang, harga unit dapat turun dan naik dan tidak dapat dijamin. Nasabah harus memahami informasi yang disampaikan dan waktu ke waktu untuk mengerti risiko yang terkait sebelum berinvestasi.