

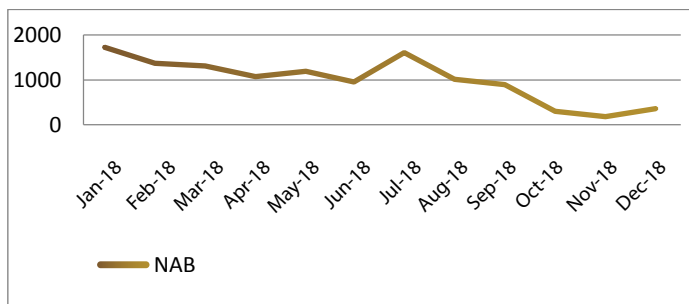
MNC BERIMBANG IDR

MNC Berimbang IDR adalah produk unit link yang ditawarkan oleh PT MNC Life Assurance yang bekerja sama dengan PT MNC Asset Management sebagai Manajer Investasi dan Bank Danamon sebagai Bank Kustodian.

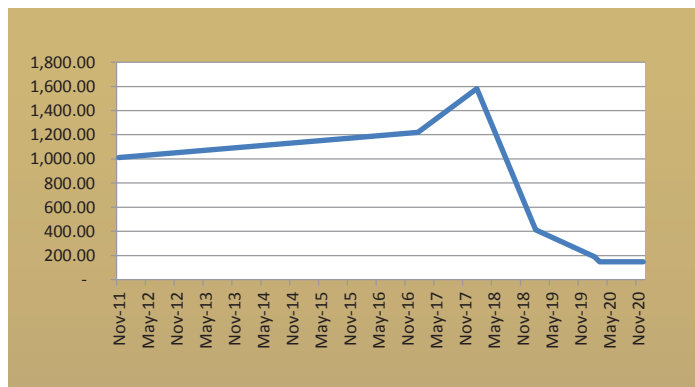
Informasi Produk

| | |
|---------------------------|--------------------|
| Harga Unit | : 89.72 |
| Tanggal Penerbitan | : 10 November 2011 |
| Mata Uang | : IDR |
| Periode Valuasi | : Harian |
| Biaya Awal | : 5.00% |
| Biaya Penarikan/Penebusan | : 0.00% |

Pertumbuhan Tahun Lalu



Pergerakan NAB Sejak Penerbitan



Market Update

Pada penutupan Oktober 2020, IHSG berada di level 5.128,22 atau menguat 5.3% dibandingkan penutupan September 2020, namun secara Ytd IHSG masih terkoreksi -18.59%. Penguatan IHSG pada bulan ini mengakhiri tren penurunan pada bulan sebelumnya, hal ini dipengaruhi beberapa faktor positif seperti kebijakan Pemerintah mulai menunjukkan hasil sehingga penyebaran virus Covid-19 mulai terkendali dan Proyeksi Pemerintah mengenai Pertumbuhan ekonomi Indonesia di Kuartal IV-2020 akan membaik, seiring dengan mulai pulihnya daya beli masyarakat. Inflasi pada bulan ini tercatat sebesar 1.44% masih sesuai ekspektasi Pemerintah yang menurut Bank Indonesia didominasi oleh transaksi secara digital.

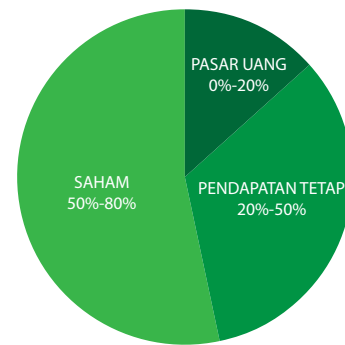
PT MNC Life Assurance

PT MNC Life Assurance adalah bagian dari MNC Group, yang bergerak dalam lini usaha Media (RCTI, MNC TV, Global TV, Tabloid, dan Radio) serta Jasa Keuangan (MNC Securities, MNC Finance, dan MNC Asset Management).

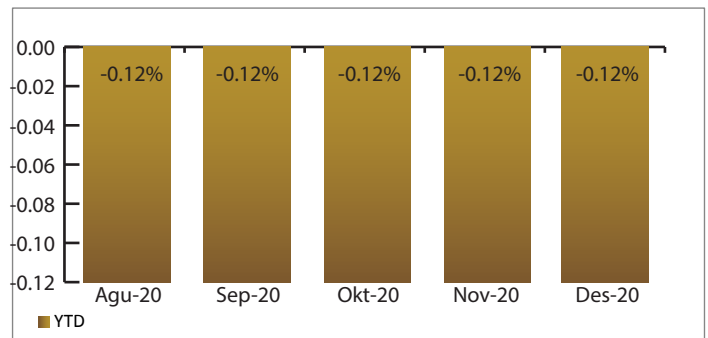
PT MNC Asset Management

PT MNC Asset Management adalah perusahaan Manajer Investasi terpercaya yang merupakan Member of MNC Group dengan izin dari BAPEPAM pada tanggal 25 Mei 2000 melalui Surat Keputusan BAPEPAM Nomor Kep-05/PM/MI/2000. Tercatat dalam administrasi BAPEPAM dan LK melalui Surat nomor S- 433/BL/2011 tertanggal 14 Januari 2011, per perubahan nama dari PT Bhakti Asset Management menjadi PT MNC Asset Management.

Alokasi Aset



Kinerja MNC BERIMBANG IDR (Bulanan)



| MNC BERIMBANG IDR | 1 Bulan | 3 Bulan | 1 Tahun | YTD | Sejak Awal | 2019 |
|-------------------|---------|---------|---------|---------|------------|---------|
| | -0.12% | -0.35% | -36.97% | -36.97% | -91.03% | -62.10% |