

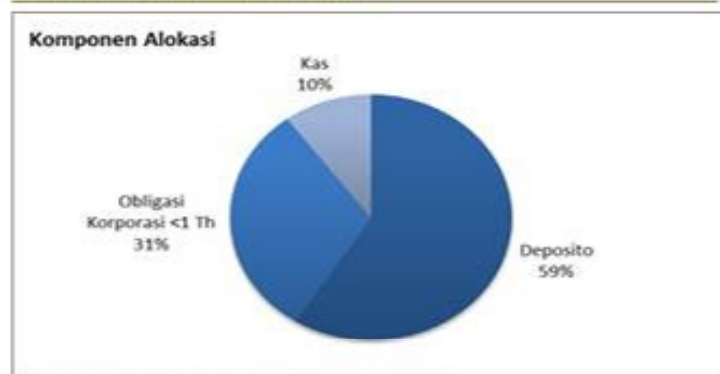
**MNC AMAN IDR**

MNC Aman IDR adalah produk unit link yang ditawarkan oleh PT MNC Life Assurance yang bekerja sama dengan PT MNC Asset Management sebagai Manajer Investasi dan Bank Danamon sebagai Bank Kustodian.

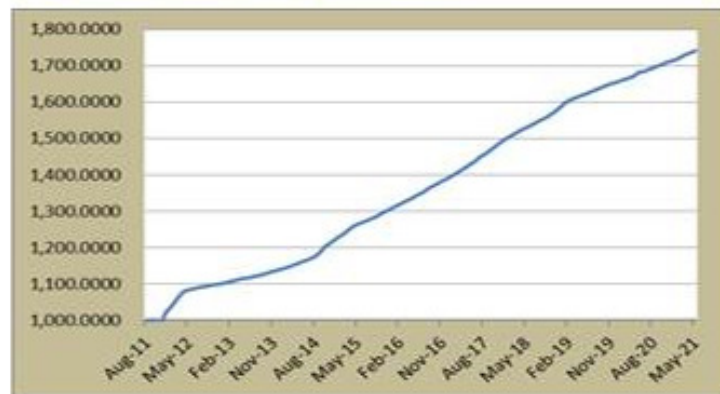
**INFORMASI PRODUK**

|                           |                    |
|---------------------------|--------------------|
| Harga Unit                | : 1,740.9595       |
| Tanggal Penerbitan        | : 10 November 2011 |
| Mata Uang                 | : IDR              |
| Periode Valiasi           | : Harian           |
| Biaya Awal                | : 5.00%            |
| Biaya Penarikan/Penebusan | : 0.00%            |

**Alokasi Portofolio Investasi**



**Pergerakan NAB Sejak Penerbitan**

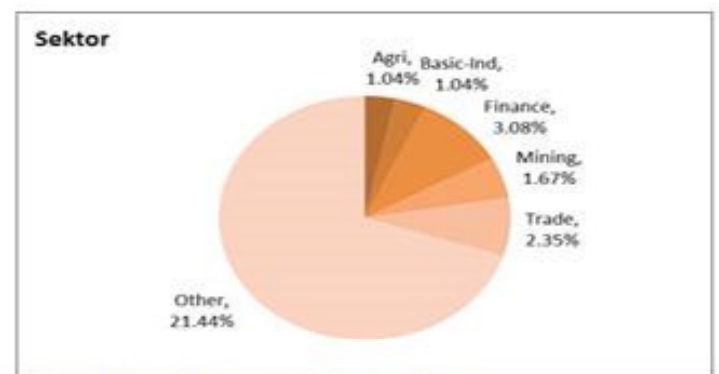


**PT MNC Life Assurance**

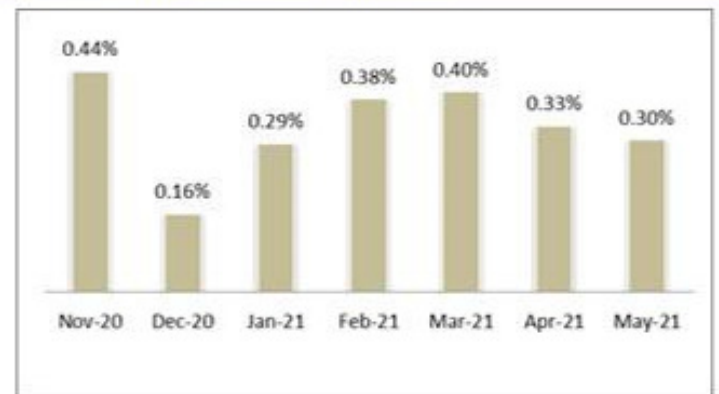
PT MNC Life Assurance adalah bagian dari MNC Group, yang bergerak dalam lini usaha Media (RCTI, MNC TV, Global TV, Tabloid, dan Radio) serta Jasa Keuangan (MNC Securities, MNC Finance, dan MNC Asset Management).

**PT MNC Asset Management**

PT MNC Asset Management adalah perusahaan Manajer Investasi terpercaya yang merupakan Member of MNC Group dengan izin dari BAPEPAM pada tanggal 25 Mei 2000 melalui Surat Keputusan BAPEPAM Nomor Kep-05/PM/MI/2000. Tercatat dalam administrasi BAPEPAM dan LK melalui Surat nomor S-433/BL/2011 tertanggal 14 Januari 2011, per perubahan nama dari PT Bhakti Asset Management menjadi PT MNC Asset Management.



**Kinerja MNC AMAN IDR (Bulanan)**



|              |         |         |         |       |            |
|--------------|---------|---------|---------|-------|------------|
| MNC AMAN IDR | 1 Bulan | 3 Bulan | 1 Tahun | YTD   | Sejak Awal |
|              | 0,30%   | 0,98%   | 3,51%   | 1,65% | 74,10%     |

**Seputar Investasi**

Pemulihan ekonomi di Indonesia terus berjalan pada bulan Mei 2021, hal ini dikarenakan peningkatan kebutuhan saat Hari Raya Lebaran. Pada penutupan Mei 2021, IHSG berada di level 5,947.463 secara Mtd menurun sebesar 0.80% dibanding dengan bulan lalu, secara Ytd pun menurun sebesar 0.38%, dibanding dengan tahun lalu, namun secara YoY menguat sebanyak 25.11%. Penurunan tren IHSG dikarenakan semakin meningkatnya kasus harian Covid-19 di Indonesia sesuai libur panjang di bulan Mei, sehingga para investor enggan mengambil resiko untuk melepas kepemilikan sahamnya.

Pada akhir Mei Rupiah menguat 1.06% secara MoM pada level 14,292/USD, secara YoY menguat sebanyak 2.99%, serta dibanding dengan Desember 2020 (Ytd) pun menguat sebesar 1,79%. Suku bunga Deposito berada dikisaran 3.73% - 4.03% dan yield Obligasi untuk tenor 10 tahun masih relatif tinggi berada pada level 6.697%, hal ini sebanding dengan peningkatan investasi pada reksadana pendapatan tetap. Selaras dengan kegiatan pemerintah untuk mengeluarkan stimulus dalam pemulihan ekonomi, Bank Indonesia tetap mempertahankan suku bunga BI7DRR berada pada 3.50% untuk mendukung pertumbuhan dan menjaga stabilitas nilai tukar.

Laporan ini dibuat oleh PT MNC Life Assurance untuk keperluan pemberian informasi saja. Laporan ini bukan merupakan suatu pernyataan untuk menjual atau suatu pernyataan untuk membeli. Semua hal yang berkaitan dengan investasi merupakan informasi yang bersifat tidak ada jaminan bahwa informasi tersebut akurat dan lengkap dan tidak ada kewajiban yang timbul terhadap kerugian yang timbul dalam menggunakan laporan ini. Dari waktu ke waktu, PT MNC Life Assurance dan perusahaan afiliasinya atau anak PT MNC Life Assurance atau afiliasinya, mungkin memiliki kesempatan melakukan transaksi saham atau komoditas yang di maksud dalam laporan ini. PT MNC Life Assurance atau perusahaan afiliasinya juga mungkin membuat keputusan atau mendapatkan biaya dari perusahaan yang ada di laporan ini. Oleh karena itu, masa lalu bukan merupakan pedoman untuk masa mendatang. Harga unit departemen dan nilai dari tidak dipertanggungjawabkan. Tidak ada jaminan bahwa informasi yang disampaikan dari waktu ke waktu tidak mengikat atau yang terkait dengan sebelumnya.